














CUADROS MONOFÁSICOS PARA NAVES Y LOCALES

CONSULTAR PRECIOS









TENSIÓN 230V (2 A 6 TOMAS)			
REFERENCIA	 16 A		
NL/2TS2	2	2	1
NL/3TS2	3	3	1
NL/4TS2	4	4	1
NL/6TS2	6	6	1







TENSIÓN 230V (2 A 6 TOMAS)			
REFERENCIA	 16 A		
NL/2TC2	2	2	1
NL/3TC2	3	3	1
NL/4TC2	4	4	1
NL/6TC2	6	6	1







TENSIÓN 230V (6 TOMAS)							
REFERENCIA	 16 A	 16 A	 32 A	 16 A	 40 A	 40 A	 63 A
NL/6T2-1	3	3	-	6	-	1	-
NL/6T2-2	3	-	3	3	3	-	1
NL/6T2-3	-	3	3	3	3	-	1










CUADROS TRIFÁSICOS PARA NAVES Y LOCALES

CONSULTAR PRECIOS

TENSIÓN 230/400V (2 TOMAS)						
REFERENCIA	 16 A	 16 A	 16 A	 16 A	 16 A	 40 A
NL/2T2/4-1	1	-	1	1	1	1
NL/2T2/4-2	-	1	1	1	1	1

TENSIÓN 230/400V (3 TOMAS)						
REFERENCIA	 16 A	 16 A	 16 A	 16 A	 16 A	 40 A
NL/3T2/4-1	2	-	1	2	1	1
NL/3T2/4-2	-	2	1	2	1	1

TENSIÓN 230/400V (4 TOMAS)						
REFERENCIA	 16 A	 16 A	 16 A	 16 A	 16 A	 40 A
NL/4T2/4-1	2	-	2	2	2	1
NL/4T2/4-2	-	2	2	2	2	1

TENSIÓN 230/400V (6 TOMAS)									
REFERENCIA	 16 A	 16 A	 16 A	 32 A	 16 A	 16 A	 32 A	 40 A	 63 A
NL/6T2/4-1	3	-	3	-	3	3	-	1	-
NL/6T2/4-2	-	3	3	-	3	3	-	1	-
NL/6T2/4-3	3	-	2	1	3	2	1	-	1
NL/6T2/4-4	3	-	1	2	3	1	2	-	1
NL/6T2/4-5	3	-	-	3	3	-	3	-	1
NL/6T2/4-6	-	3	2	1	3	2	1	-	1
NL/6T2/4-7	-	3	1	2	3	1	2	-	1
NL/6T2/4-8	-	3	-	3	3	-	3	-	1